



# Sijoituksia Euroopan tulevaisuuteen





# **Viides taloudellista, sosiaalista ja alueellista koheesiota käsittelevä kertomus**

*Uusi koheesiopolitiikka vastaa uuden vuosikymmenen haasteisiin*

- I. Tausta**
- II. Koheesiopolitiikan vaikutus**
- III. Tilanne ja suuntaukset**
- IV. Tulevan koheesiopolitiikan vaihtoehtoja**



## *Uusi koheesiopolitiikka vastaa uuden vuosikymmenen haasteisiin*

### **I. Tausta**

- Eurooppa on viime vuosina kokenut valtavia taloudellisia, sosiaalisia ja väestöllisiä mullistuksia
- Näihin haasteisiin vastaaminen edellyttää koheesiopolitiikan tehostamista ottaen huomioon
  - EU:n uusi talousarvio 2013 – keskustelut käynnissä
  - *Nykyinen koheesiopolitiikka = yli kolmannes EU:n kokonaistalousarviosta*
  - EU:n uudet päämäärät – kunnianhimoiset EU 2020 -tavoitteet vastauksena uusiin haasteisiin



# Koheesiopolitiikka: tärkeä tekijä EU 2020 - tavoitteiden saavuttamisessa

Eurooppa 2020 -strategia – uusi  
strategia EU:lle

- *Älykäs kasvu*
- *Kattava kasvu*
- *Kestävä kasvu*

EU:n jäsenvaltiot tekevät  
ehdotuksia kansallisista  
tavoitteista vuodelle 2011



**Tulevan  
koheesiopolitiikan on  
vastattava Eurooppa  
2020 -strategiaa**

**Rahoitus keskittyy  
jatkossakin heikosti  
kehittyneille alueille**



## Mitkä ovat tärkeät EU 2020 -tavoitteet?

- **Työllisyys: 75%** (20-64) – `2009: 69,1 %
- **Koulutus:**
  - enintään **10 %** koulun keskeyttäjiä – 2009: 14,4 %
  - **40 %** korkea-asteen tutkintoja (30–34)– 2009: 32,3 %
- **Köyhyys- ja syrjäytymisvaarasta: 20 miljoonaa ihmistä** pois köyhyys- ja syrjäytymisvaarasta – 2009: 120 miljoonaa
- **Ilmastonmuutos ja energia: 20 % / 20 % / 20 %**  
kasvihuonepäästöt/uusiutuvat energiamuodot/energiatehokkuus
- **Tutkimus ja innovointi: 3 % BKT:sta** investoidaan tutkimukseen ja kehitykseen – 2008: 1,9\* (Eurostatin arvio)



## II. Koheesiopolitiikan vaikutus

- Koheesiopolitiikalla on vähennetty taloudellista, sosiaalista ja ympäristöön liittyvää eriarvoisuutta.
- Koheesiopolitiikka on hyödyttänyt kaikkia alueita suorilla investoinneilla ja kauppaa välillisesti tukevilla eduilla.
- Koheesiopolitiikka tukee investointeja EU:n ensisijaisiin tavoitteisiin kaikkialla unionissa.



## Kauden 2000–2006 tuloksia

- Köyhimpien alueiden asukaskohtainen BKT nousi 10 %
- Miljoona työpaikkaa yrityksiin koko EU:ssa: 80–90 % näistä syntyi pieniin ja keskisuuriin (pk-) yrityksiin
- yli 1,3 miljoonaa pk-yritystä sai jonkinlaista tukea
- 4 700 km moottoritietä ja 1 200 km suurnopeusrataa rakennettiin
- 10 miljoonaa ihmistä osallistui vuosittain koulutus- ja taitohankkeisiin
- 23 miljoonan ihmisen jätevedenkäsittely nykyaikaistettiin, puhdasta vettä 20 miljoonalle ihmiselle

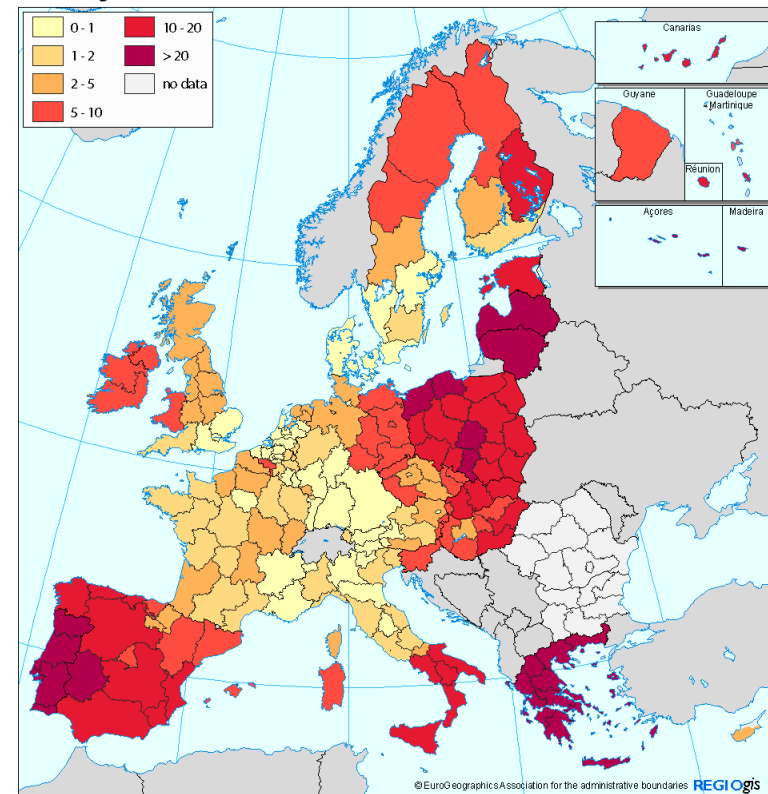


# Koheesiopolitiikka tukee julkisia investointeja

- Monilla alueilla koheesiopolitiikka piristää investointeja EU:n ensisijaisiin tavoitteisiin, kuten ympäristöön, koulutukseen ja tutkimukseen
- Koheesiorahoituksen osuus julkisista kokonaisinvestoinneista on suuri lähentymisalueilla

Share of ERDF and Cohesion Fund in total Public Investment, 2002 - 2006

Percentage\*



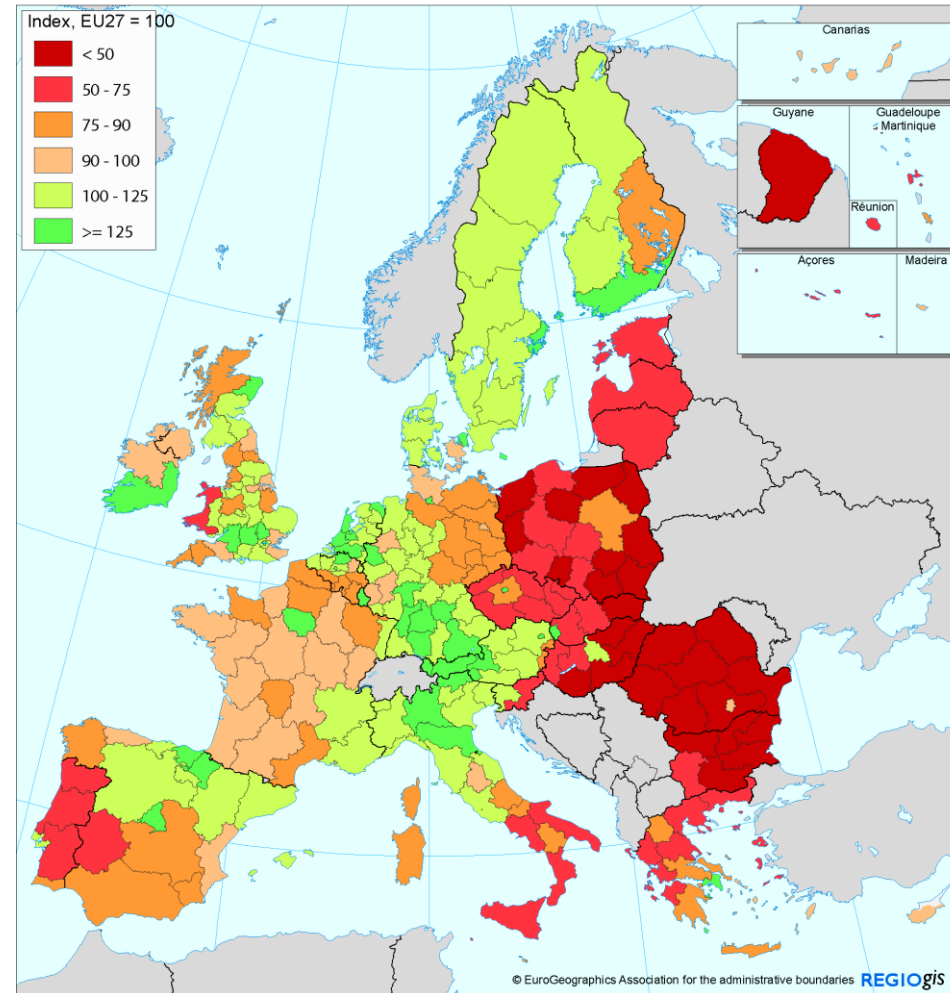




### III. Tilanne ja suuntaukset

GDP/head (PPS), 2007

- Kuluneena vuosikymmenenä alueiden erot ovat kutistuneet
- Mutta...erot eniten ja vähiten kehittyneiden alueiden välillä ovat vielä suuret
- ...kriisi voi hidastaa prosessia





## Tilanne ja suuntaukset:

- Alueiden työllisyysaste on noussut ja työttömyysaste laskenut vuosina 2000–2008, mutta kriisi keskeytti tämän kehityksen
- Köyhyydellä ja puutteella on vahva alueellinen ulottuvuus – ne keskittyvät heikosti kehittyneille alueille, EU-15:ssä kaupunkeihin ja EU-12:ssa maaseudulle
- Investoinnit liikenneinfrastruktuuriin ovat taanneet riittävän infrastruktuurin EU-15:ssä, mutta EU-12:ssa on vielä merkittäviä puutteita
- Lisäinvestointeja tarvitaan EU:n ympäristölainsäädännön voimaansaattamiseksi etenkin EU-12:ssa
- Ilmastonmuutos vaikuttaa voimakkaasti moniin alueisiin, etenkin eteläisiin ja vuoristoalueisiin



## **IV. Tulevan koheesiopolitiikan vaihtoehtoja**

- 1. EU:n lisäarvon vahvistaminen**
- 2. Hallinnoinnin tehostaminen**
- 3. Toteutuksen virtaviivaistaminen**
- 4. Koheesiopolitiikan rakenne**



# 1. EU:n lisäarvon vahvistaminen

- Strategisen ohjelmoinnin vahvistaminen – *EU 2020 - tavoitteet nimetään ensisijaisiksi investointikohteiksi*
- Voimavarat keskitetään rajalliseen määrään päätavoitteita
- Voimakkaat kannustimet ja ehdollisuus otetaan käyttöön
- Arviointia, toteutusta ja tuloksia kohennetaan
- Uusia rahoitusinstrumentteja korostetaan



## 2. Hallinnon tehostaminen

- Yhteistyön lisääminen (paikalliset ja alueelliset sidosryhmät, työmarkkinaosapuolet, kansalaisyhteiskunta paremmin mukaan)
- Uuden ulottuvuuden käyttöönotto: alueellinen koheesio
  - Alueellisen yhteistyön parantaminen (lisää yhteistyötä kunkin maan alueiden kesken, makroalueelliset strategiat...)
  - Kunnianhimoisen kaupunkisuunnittelun kehittäminen
  - Ongelmien ratkaisu alueilla, joilla on tiettyjä maantieteellisiä tai väestöllisiä ominaisuuksia



### **3. Toteutuksen virtaviivaistaminen ...opittujen asioiden pohjalta**

- Taloushallintoa parannetaan
- Hallinnollista taakkaa kevennetään
- Rahoitusmenettelyä yksinkertaistetaan
- Talouden valvontaa arvioidaan



## 4. Architecture of the policy

- Full geographical coverage distinguishing between:
  - Less developed regions
  - More developed regions
  - Transition regions
    - Simpler system – replaces current phasing-out and phasing-in system
  - Territorial cooperation with its 3 strands
- In line with the Budget Review:
  - Focus the ESF on securing the 2020 targets
  - Greater visibility and predictable funding volumes for the ESF
  - Contribution to European employment initiative



# Aikataulu

- 19. lokakuuta 2010: Talousarvion kokonaistarkastelu (KOM (2010) 700)
- 10. marraskuuta 2010: Viides koheesiokertomus
- 11. marraskuuta 2010 – 31. tammikuuta 2011: julkinen kuuleminen
- 31. tammikuuta – 1. helmikuuta 2011: Koheesiofoorumi
  
- *Kevät 2011: Ehdotus rahoitusnäkyviksi*
- *Kesä 2011: Lakialoitteet*
- *Loppuvuosi 2012: Uuden lainsäädäntöpaketin hyväksyminen ja odotettu sopimus uudesta talousarviosta vuodelle 2013*
  
- 2013: Uusien ohjelmointiasiakirjojen viimeistely
- 2014: Voimaantulo





# Anna äänesi kuulua!

**Julkinen kuuleminen jatkuu 31.1.2011 asti:  
[ec.europa.eu/regional\\_policy/cohesion\\_report](http://ec.europa.eu/regional_policy/cohesion_report)**

**Kiitokset osoittamastasi kiinnostuksesta!**



# OPTIONAL SLIDES

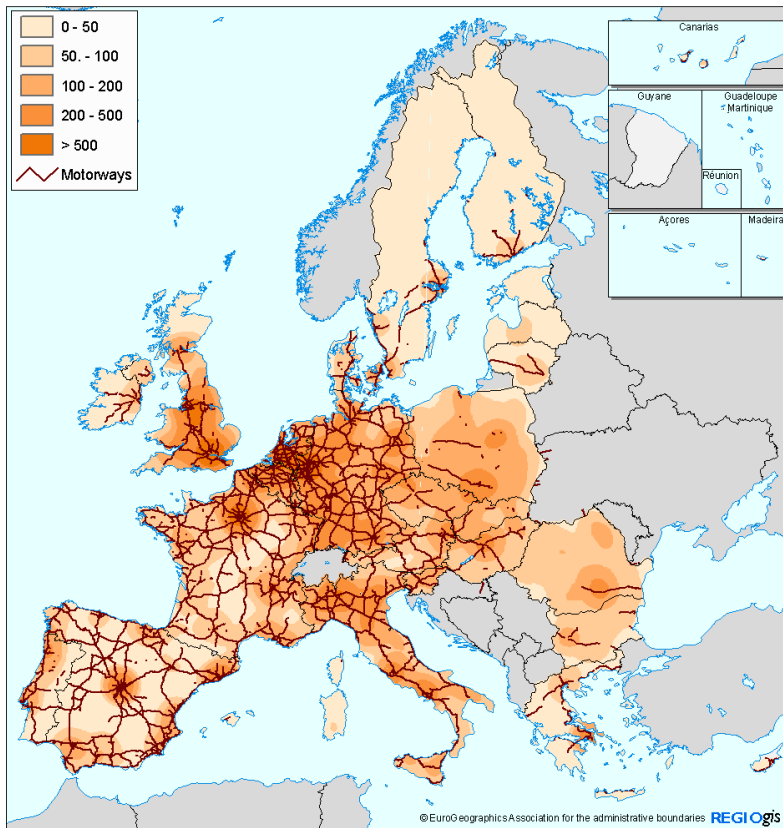




# Riittävä liikenneinfrastruktuuri: kasvun edellytys

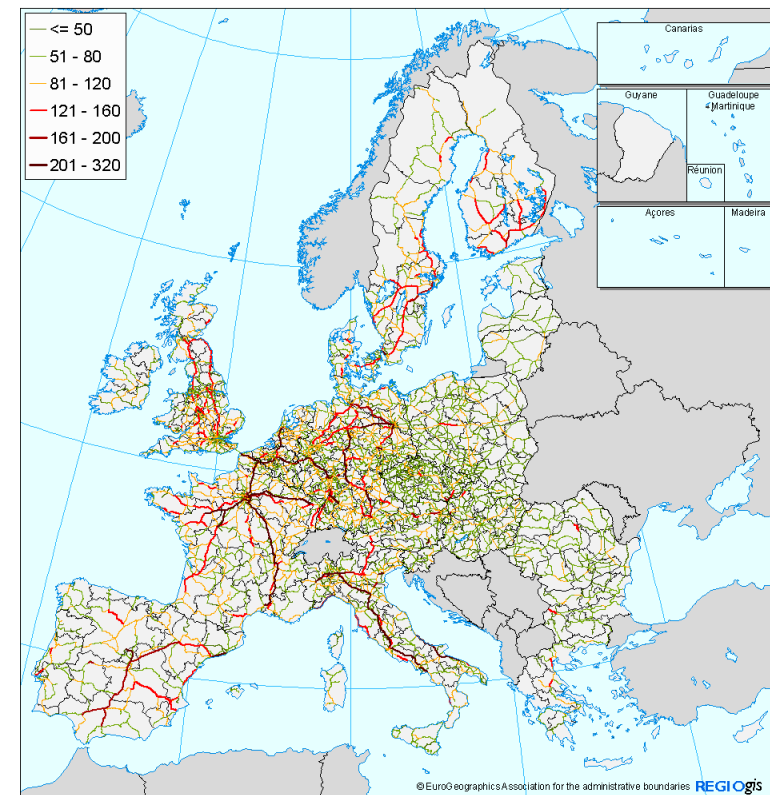
## Motorways in relation to potential population

Potential population



## Highest speed on railway sections according to timetables, 2010

km/h



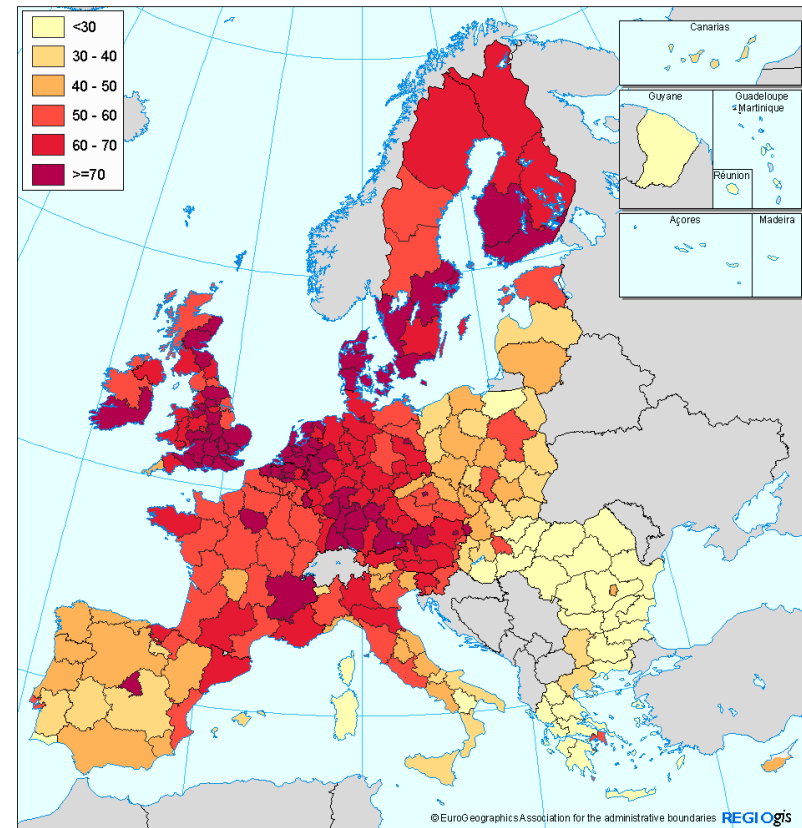


# Kilpailukykyä parannetaan vastaukseksi globalisaatioon

- Voidakseen parantaa kilpailuasemaansa maailmassa eurooppalaiset yritykset tarvitsevat hyvää ammattitaitoa osoittavaa ja suurta lisäarvoa tuottavaa toimintaa
- Muutoskyky ja innovointi ovat tuottavuuden parantamisen ja talouskasvun tärkeimmät lähteet

## Competitiveness Index, 2010

Index - Values range between 0 (low) and 100 (high)

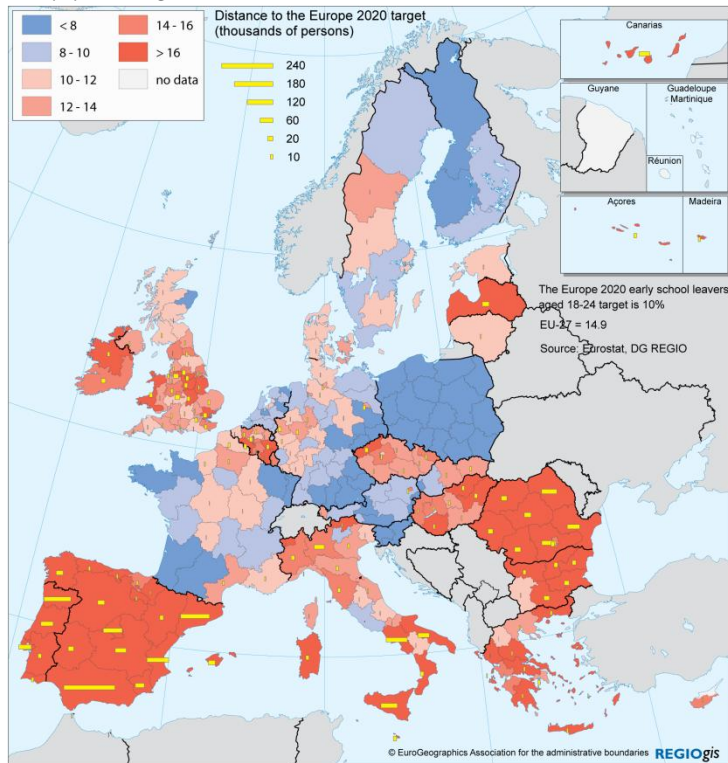




# Enemmän kolmannen asteen tutkintoja ja vähemmän koulunsa keskeyttäneitä: kilpailukyky kasvaa

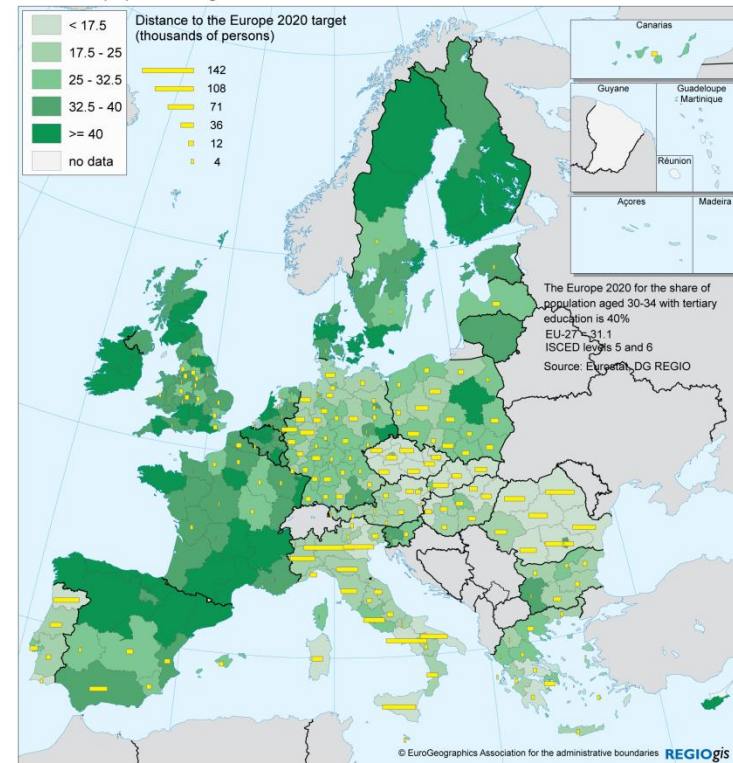
## Early school leavers aged 18-24 in 2007-08 and distance to the Europe 2020 target

% of population aged 18-24



## Population aged 30-34 with a tertiary education attainment, '08 and distance to the Europe '20 target

% of total population aged 30-34



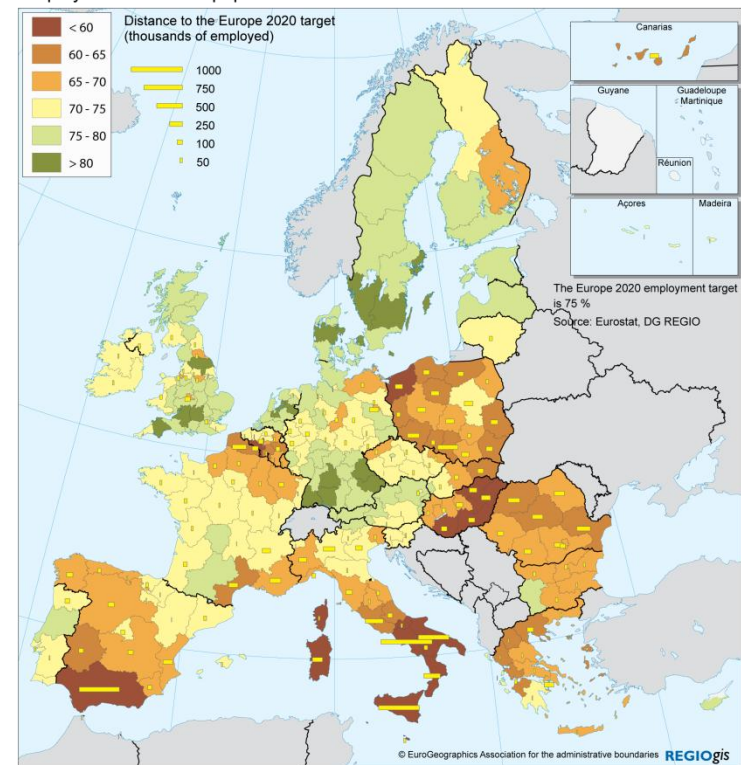


# Kilpailukyvyn lisääminen on välttämätöntä työllisyyden parantamiseksi

- EU 2020 -tavoite, 75 %:n työllisyysaste, saavutetaan vain kohentamalla kaikkia alueita
- Lähentymisalueilla asuu merkittävä osa työmarkkinoiden ulkopuolella olevista, ja ne tarvitsevat yli 10 miljoonaa työpaikkaa tavoitteen saavuttamiseksi, mikä on enemmän kuin kaikki muut alueet tarvitsevat

## Employment rate aged 20-64 in 2008 and distance to the Europe 2020 target

Employment rate % of population 20-64



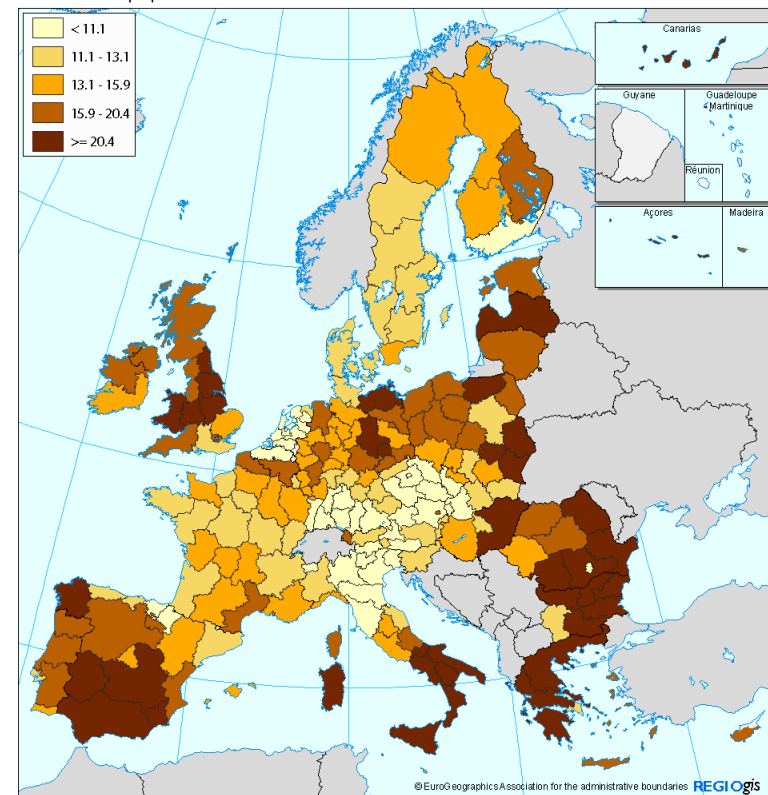


# Köyhyys ja puute

- Köyhyyttä esiintyy kaikissa jäsenvaltioissa
- Vakava aineellinen puutteenalaisuus keskittyy heikosti kehittyneisiin jäsenvaltioihin
- Puute keskittyy EU-15:n kaupunkialueille ja EU-12:n maaseudulle

At-risk-of-poverty rate after social transfers (below 60% of national median), 2008

in % of total population



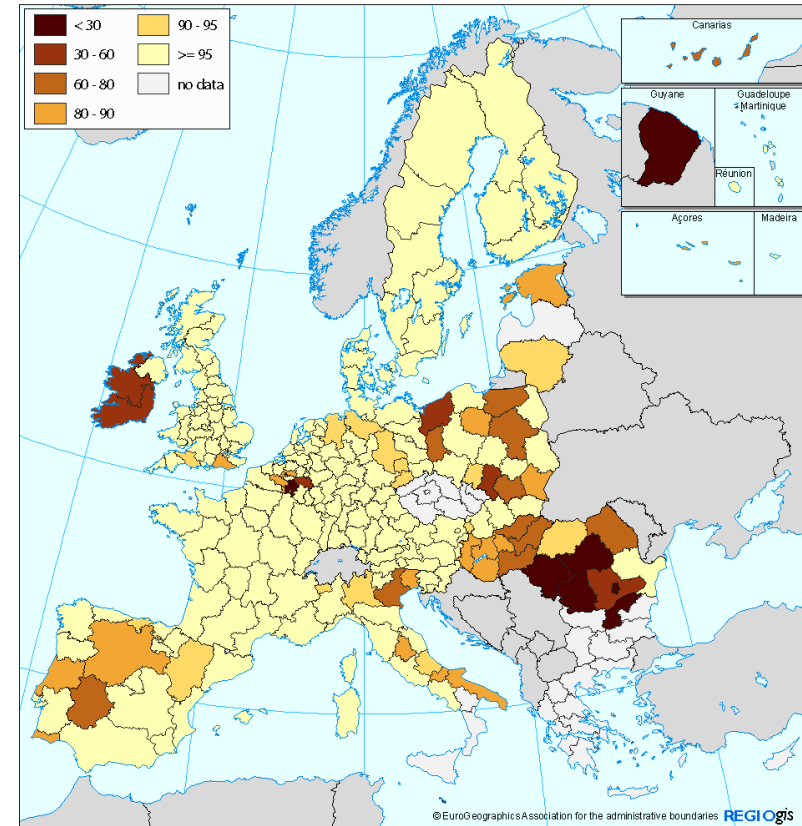


# Kaupunkien jätevedenkäsittely

- Koheesiopolitiikan tuella on rakennettu jätevedenkäsittelylaitoksia 23 miljoonalle uudelle kansalaiselle
- Isoja puutteita on vielä etenkin Puolassa, Unkarissa, Romaniassa ja Bulgariassa

## Urban waste water treatment capacity, 2007

Treatment capacity as % of generated load



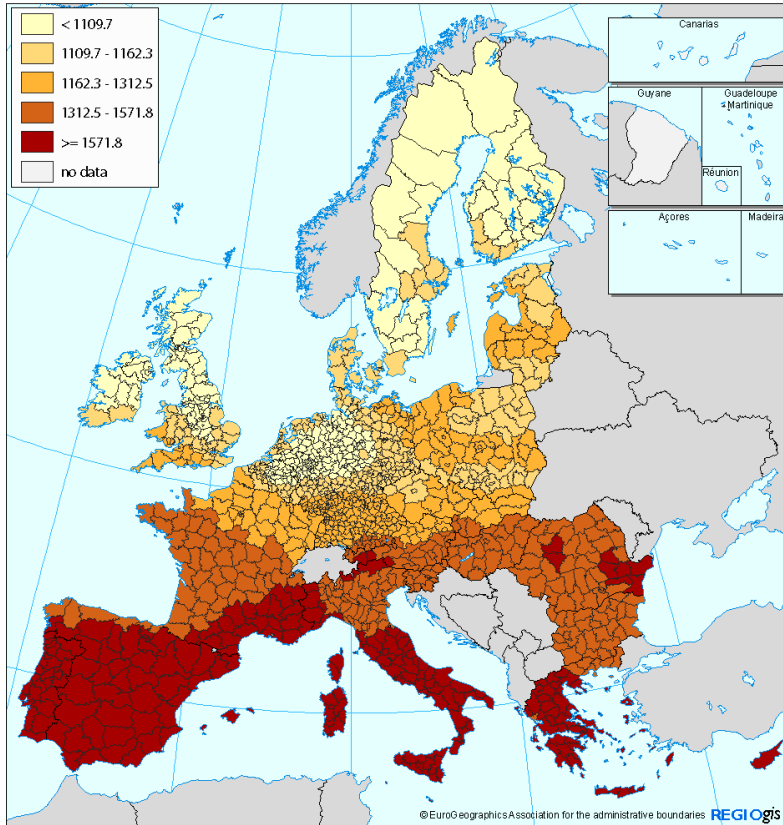




# Uusiutuvien energiamuotojen mahdollisuudet vaihtelevat alueittain...

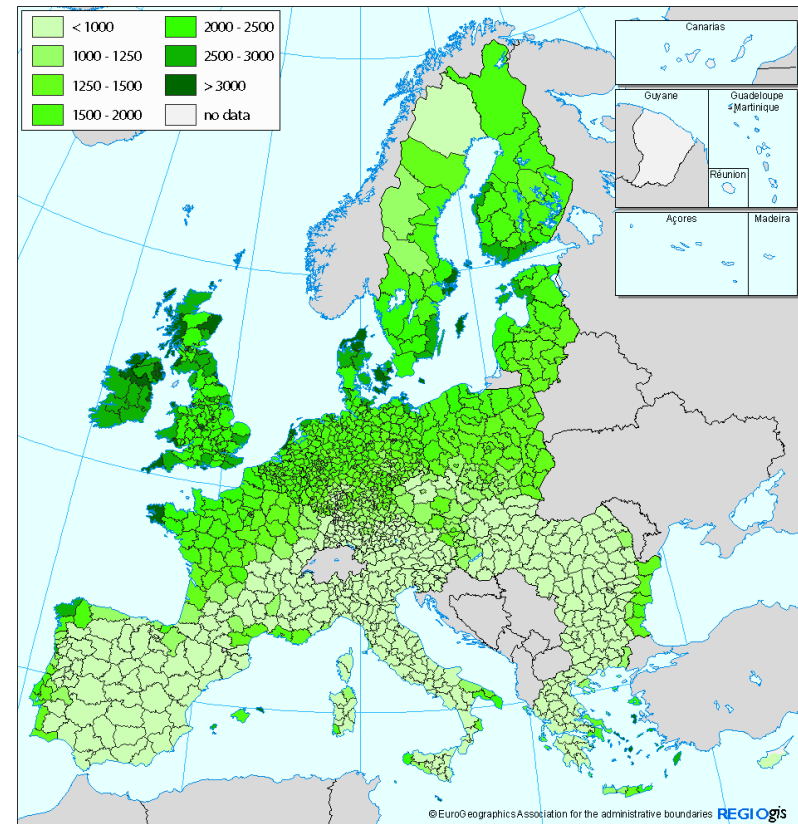
## Solar energy resources per NUTS3 region

Average solar energy resources in kWh / year



## Wind energy potential: onshore full load hours '00-'05

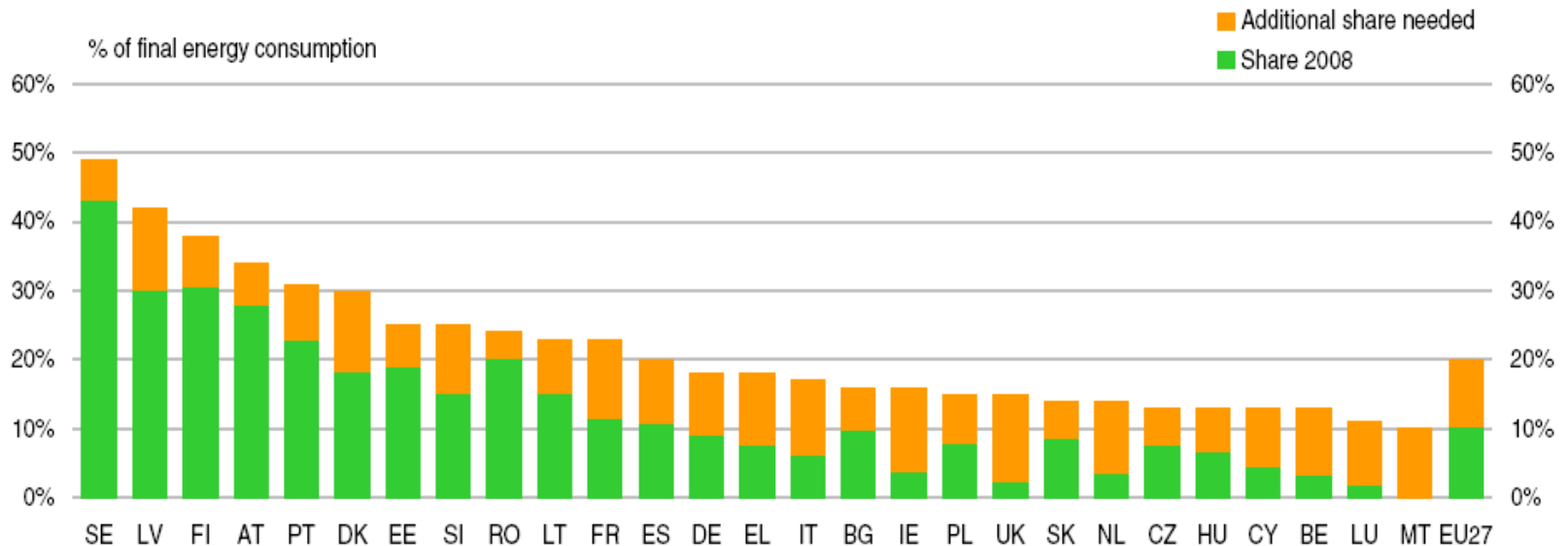
Number of hours per year





# ... ja jäsenvaltiot ovat sopineet uusiutuvan energian tarjonnan lisäämisestä

**1.40 Share of renewable energy in final energy consumption, 2008, and increase needed to meet the 20% target**



Source: Eurostat